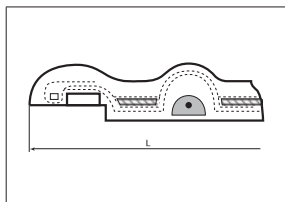


樹脂管用差込みタイプ

# LVコネクタ

塩ビ管 (VP・VU) 差込み接着するだけの簡単施工

受注生産品



※ 当製品は受注生産品です。  
 ※ 右表の価格は下記の仕様を対象としています。

露出・埋設兼用タイプ  
 最高使用圧力：～0.5MPa {5.1kgf/cm<sup>2</sup>}  
 負 圧：-0.1MPa {-760mmHg}

## 100mm 偏心

呼び径 × 山数 × L	露出・埋設兼用
50A×4山 ×500L	77,000
65A×4山 ×500L	83,000
80A×4山 ×500L	99,000
100A×4山 ×500L	116,000
125A×4山 ×600L	132,000
150A×4山 ×600L	165,000
200A×4山 ×600L	220,000
250A×4山 ×700L	275,000
300A×4山 ×700L	363,000

## 200mm 偏心

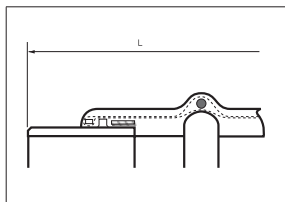
呼び径 × 山数 × L	露出・埋設兼用
50A×6山 ×650L	105,000
65A×6山 ×650L	116,000
80A×6山 ×650L	138,000
100A×6山 ×650L	160,000
125A×6山 ×700L	182,000
150A×6山 ×750L	226,000
200A×6山 ×750L	308,000
250A×6山 ×850L	359,000
300A×6山 ×880L	462,000

ベベルエンドタイプ

# LBコネクタ

突合わせ溶接用のベベルエンドタイプ

受注生産品



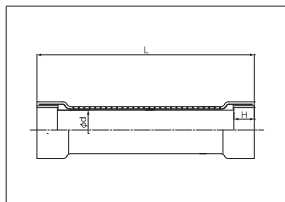
※ 当製品は受注生産品です。  
 ※ 標準仕様品は右記の仕様を対象としています。  
 ※ ビューム管・铸铁管・FRPM 管接続タイプについては、別途お見積りいたします。  
 ※ 埋ゴムタイプなど、標準以外の仕様をご希望の場合は、お問合わせください。  
 ※ 当製品は全て仕様により、お見積り致します。

露出・埋設兼用タイプ  
 端 管 部 塗 装 : エポキシ樹脂 (黒) 塗装  
 最高使用圧力 : 低圧 ~0.2MPa {2kgf/cm<sup>2</sup>}  
                   : 中圧 ~0.5MPa {5.1kgf/cm<sup>2</sup>}  
                   : 高圧 ~1.0MPa {10.2kgf/cm<sup>2</sup>}  
 負 圧 : -0.1MPa {-760mmHg}

地盤沈下対応型

# 耐震ジョイント

短間で 200mm 偏心の塩ビ管差込み接着型合成ゴム製排水ジョイント



最高使用圧力：0～0.1MPa  
 最高使用温度：-10℃～60℃

呼び径 × L	価格
50A×350L	20,400
65A×370L	24,000
80A×480L	27,200
100A×600L	44,000
125A×730L	96,000
150A×810L	114,000